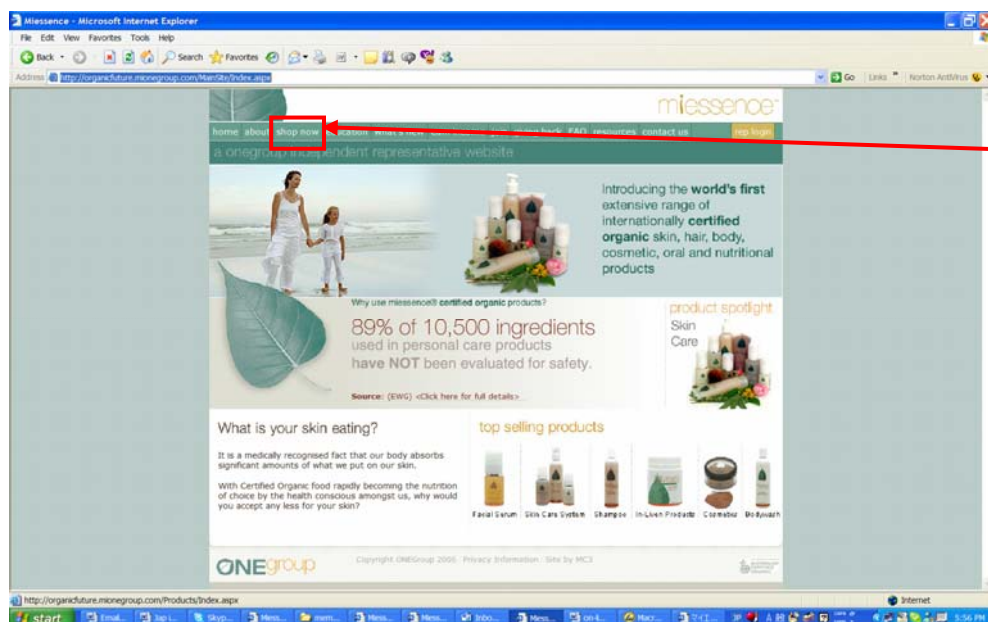


日本語での「簡単購入マニュアル」

1) 下記アドレスより One group 社のホームページにアクセスします。

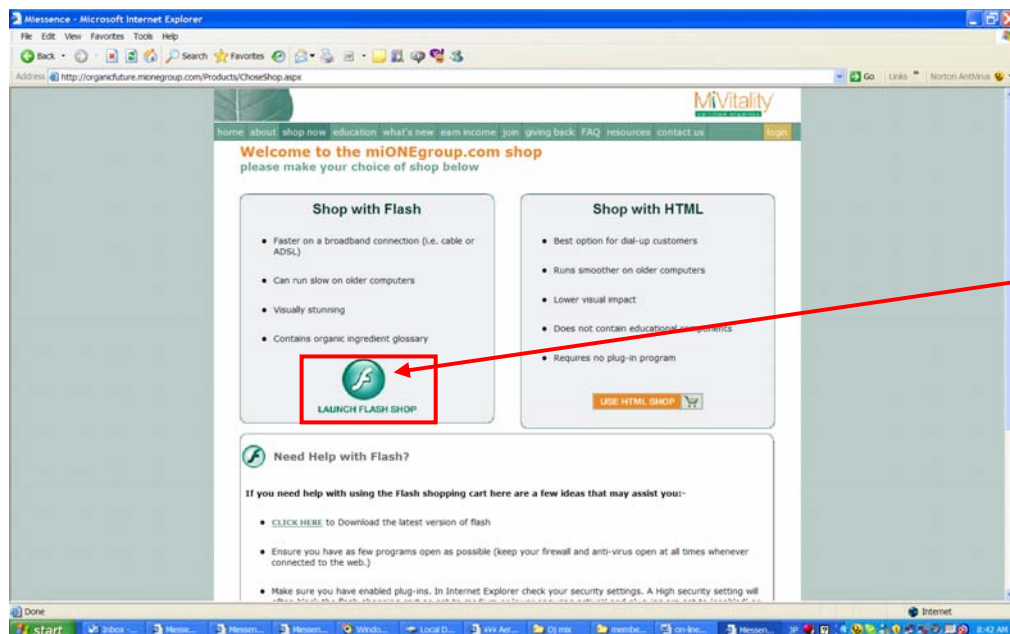
<http://www.organicfuture.mionegroup.com>

2) 上記メニューより「shop now」をクリックしてください。



「shop now」をクリックしてください。

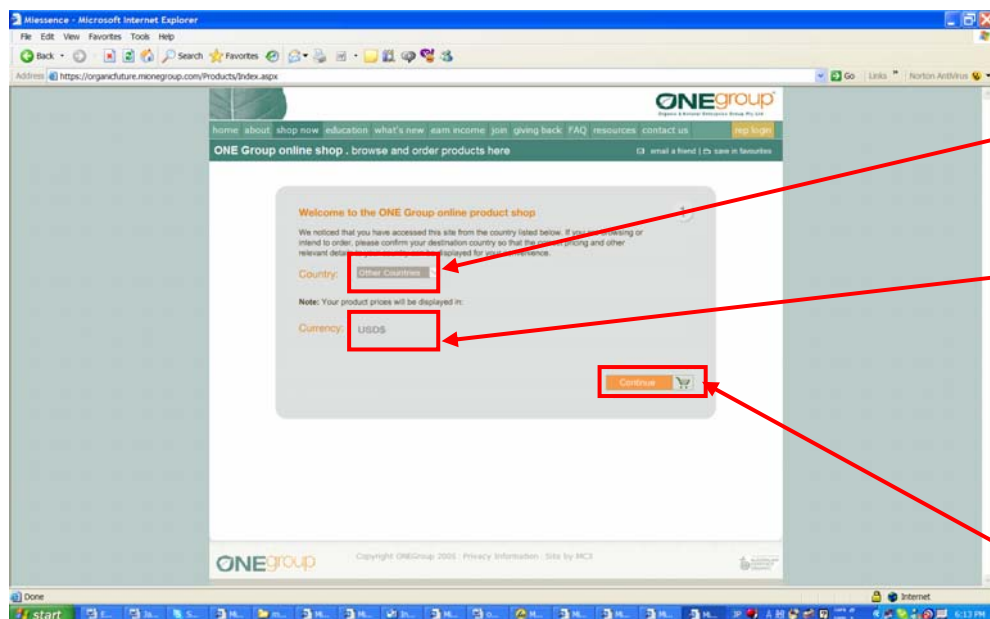
3) 「LAUNCH FLASH SHOP」をクリックください。



「LAUNCH FLASH SHOP」をクリックしてください。

*お使いのパソコンで、Flash 用のショッピングカートがうまく表示されない場合は、HTML Cart より商品をご購入ください。

- 4) ご購入される国を選択します。日本からご購入の方は「Other Countries」をクリックしてください。
(オーストラリア、アメリカ、ニュージーランド、カナダからのご購入をご希望の方はそれぞれの国をクリックしてください。)



日本からご購入される方は「OTHER COUNTRIES」をクリックしてください。

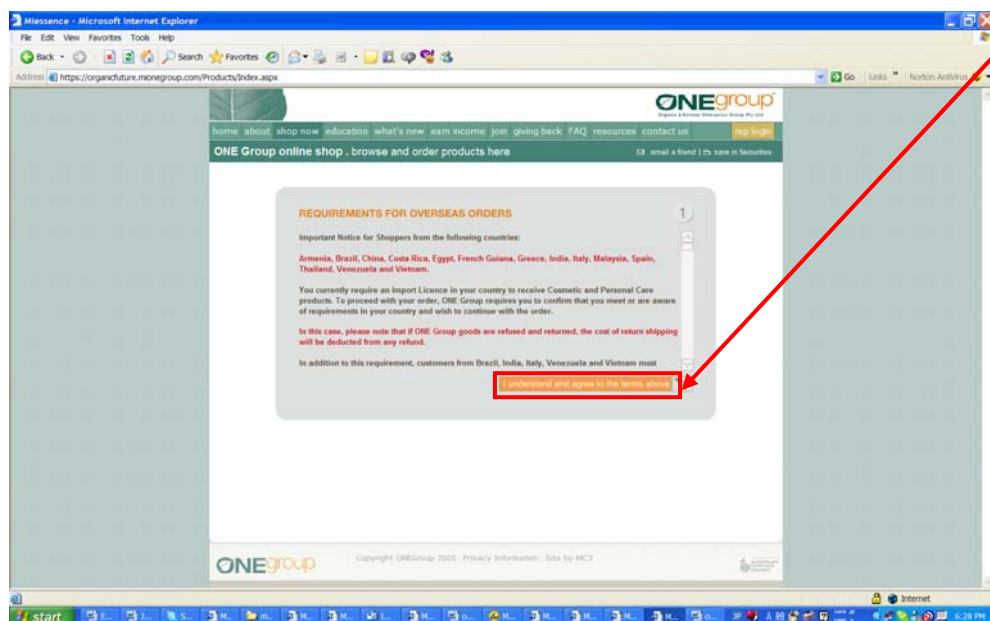
Currency (通貨) が USD\$ (アメリカドル) で表示されている事を確認ください。

(日本以外の国より商品をご購入される場合には、その国の通貨で表示されている事をご確認ください。)

「Continue」をクリックし、次の画面へお進みください。

- *以前に商品購入をされた方、また、購入画面まで表示されたことのある方は、ご使用のパソコンが 4)、5) の設定を記憶しているケースがあります。その場合は、6) よりそのまま商品購入の方お進みください。

- 5) オーストラリア国外から商品をご購入されるお客様へのお知らせとなります。
「I understand and agree to the terms above」をクリックし、そのまま次へお進みください。

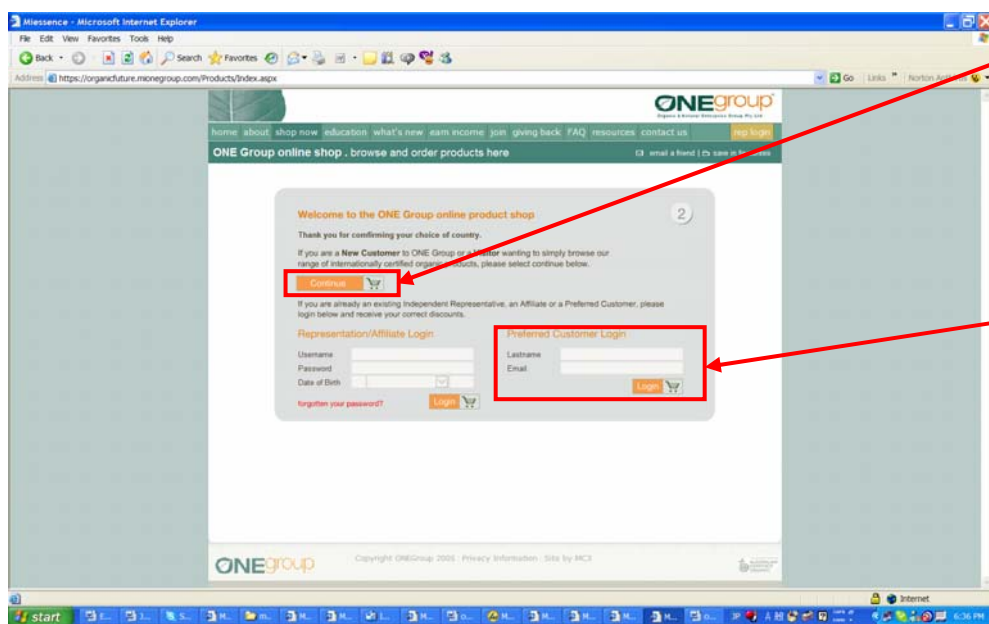


「I understand and agree to the terms above」をクリックし、次の画面へお進みください。

現在ワングループ社では、日本をはじめとする世界各国のお客様よりご注文を頂いております。それぞれの国により輸入状況が異なるため、オーストラリア国外から商品をご購入されるお客様への各国輸入状況のお知らせとなります。

日本からのご購入は、現在個人輸入での出荷となります。よって、1品目24個以内(サンプル品も含む)でのご購入が可能となります。(例: フラワー・シャンプー1本、レモン・シャンプー1本、フラワーシャンプー・サンプルサシェ1個は、1品目3個と計算されます。上記数量を超えた場合などで発生する費用等は、全て個人の責任となりますのでご注意ください。) また転売はできません。

6) 初回オーダーのお客先はそのまま、「Continue」をクリックください。2回目以降オーダーのお客様は、以前にご購入された際にご登録されました「Lastname」(苗字)、「Email」(Eメール)の詳細をご入力し、「Continue」をクリックください。



初回オーダーのお客様

「Continue」をクリックください。

2回目以降オーダーのお客様

初回オーダーご購入の際にご登録された詳細をご入力ください。

例)

Lastname : Yamada

Email : taroyamada@xxx.com

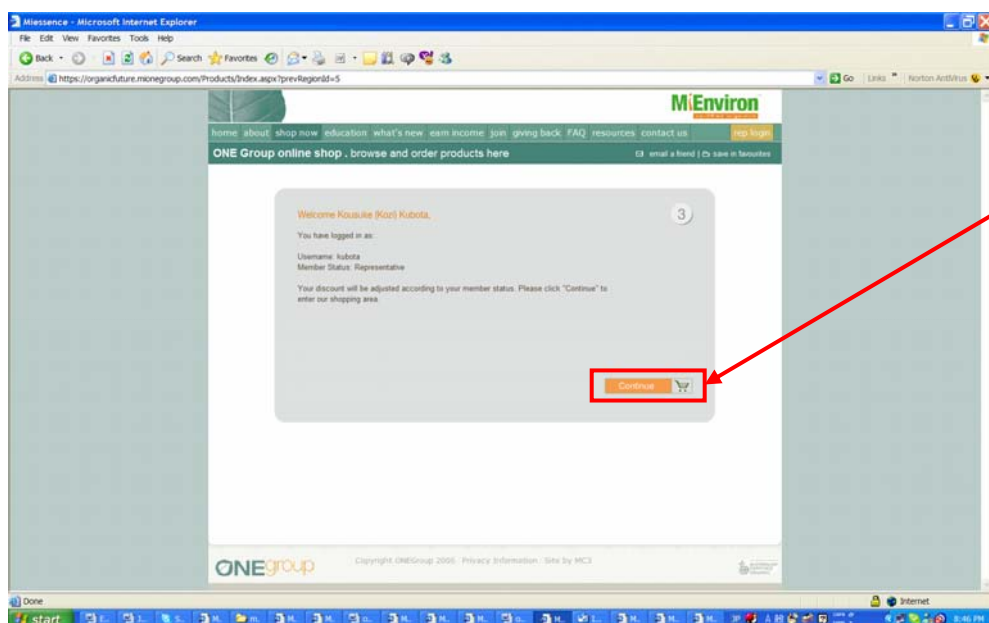
*Lastname (苗字)の頭文字は、大文字にてご入力ください。

詳細を入力後、「Login」をクリックください。

初回オーダーのお客様は、8)へお進みください。

2回目以降オーダーのお客様は、7)へそのままお進みください。

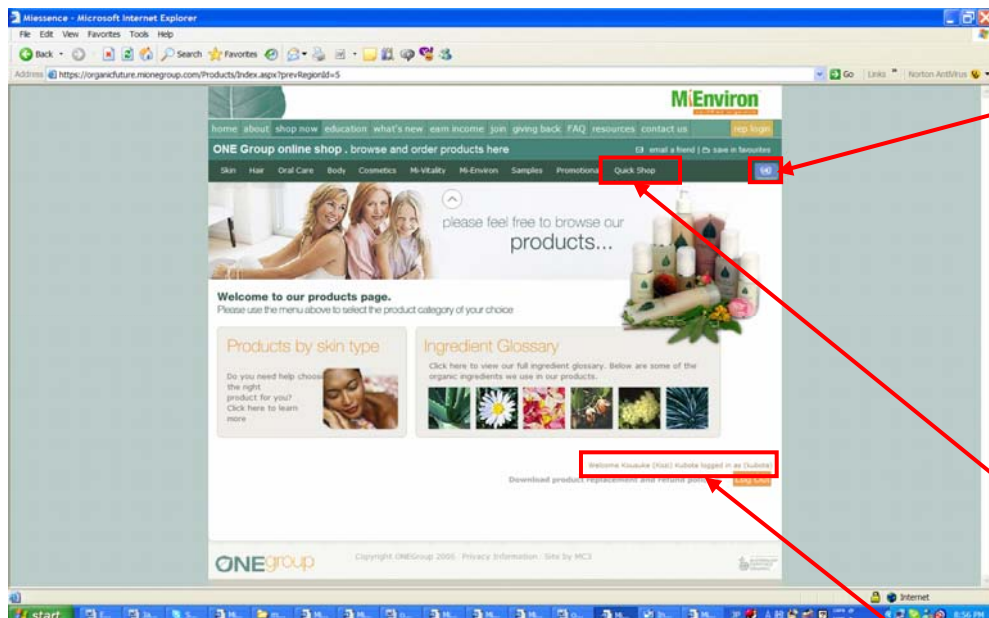
7) 初回オーダーご購入の際にご登録された詳細が表示されます。「Continue」をクリックし、次の画面にお進みください。(しばらくしますと、「Continue」をクリックされる前に、次の画面に自動的に切り替わります。)



「Continue」をクリックください。

*しばらくしますと、「Continue」をクリックされる前に、次の画面に自動的に切り替わります。)

8) 深緑色の帯部分のメニューより「Quick Shop」をクリックし、全商品を表示させます。

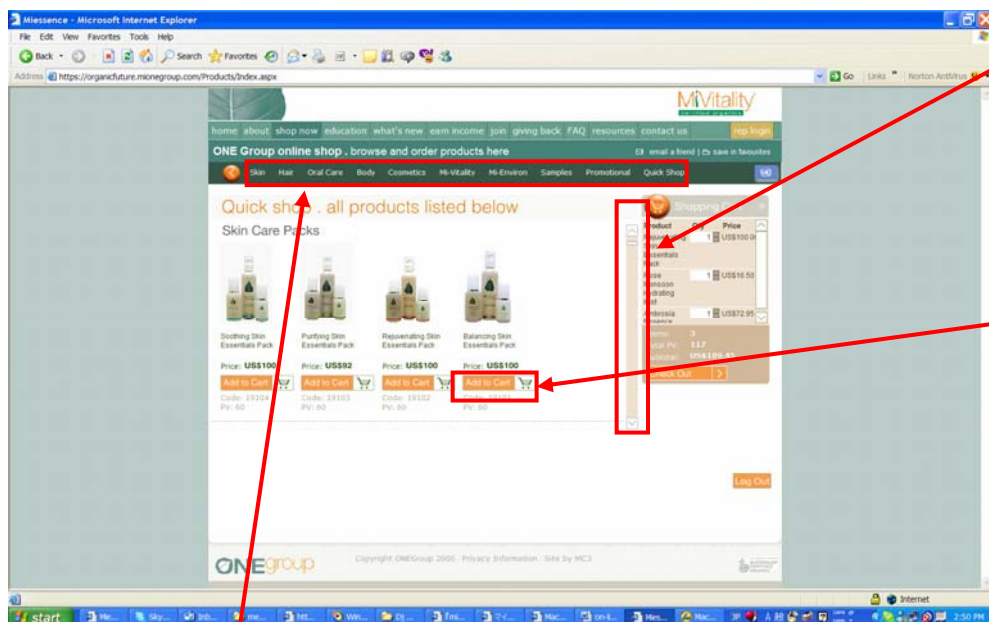


ご自身ご購入される国の国旗が表示されていることをご確認ください。(日本から購入の場合は、other countriesでの国旗の表示となります。その他の国旗が表示されている場合は、国旗をクリックし、購入場所をご変更ください。)

深緑色の帯部分のメニューより「Quick Shop」をクリックください。

2回目以降オーダーのお客様は、ご自身のログイン詳細が表示されている事をご確認ください。

9) カーソルを動かしながら商品を選び、購入商品の「Add to Cart」をクリックください。

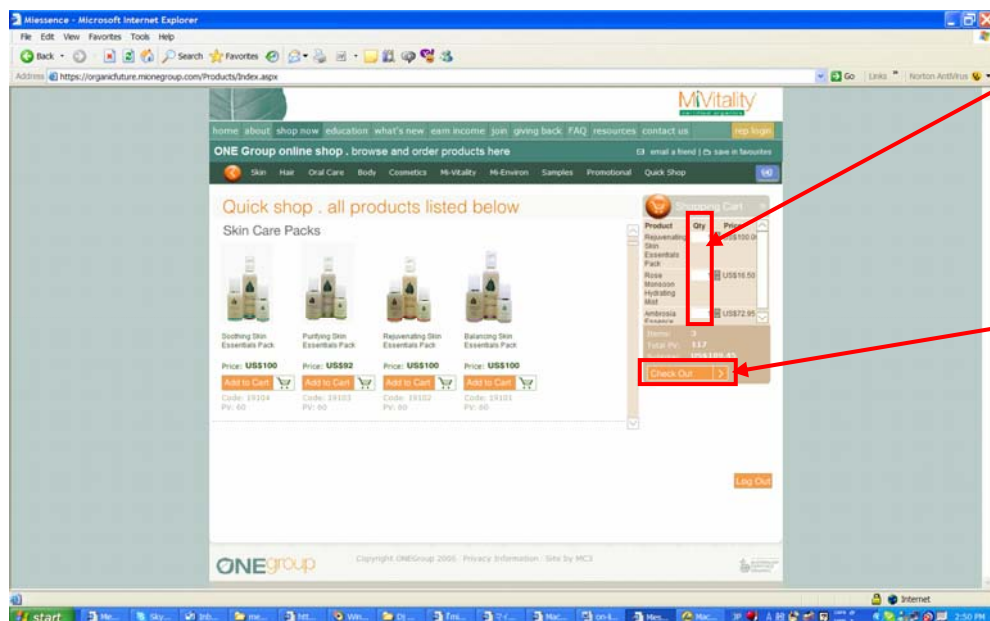


カーソルを動かしながら、商品をお選びください。

購入商品が決まりましたら、「Add to Cart」をクリックし Shopping Cartへ商品を入れていってください。

* 「Quick Shop」内にてうまく商品表示がされない場合は、深緑色の帯部分のメニューより商品カテゴリー、商品をご選択頂き、各商品画面を表示の上、「Add to Cart」をクリックし Shopping Cartへ商品を入れていってください。

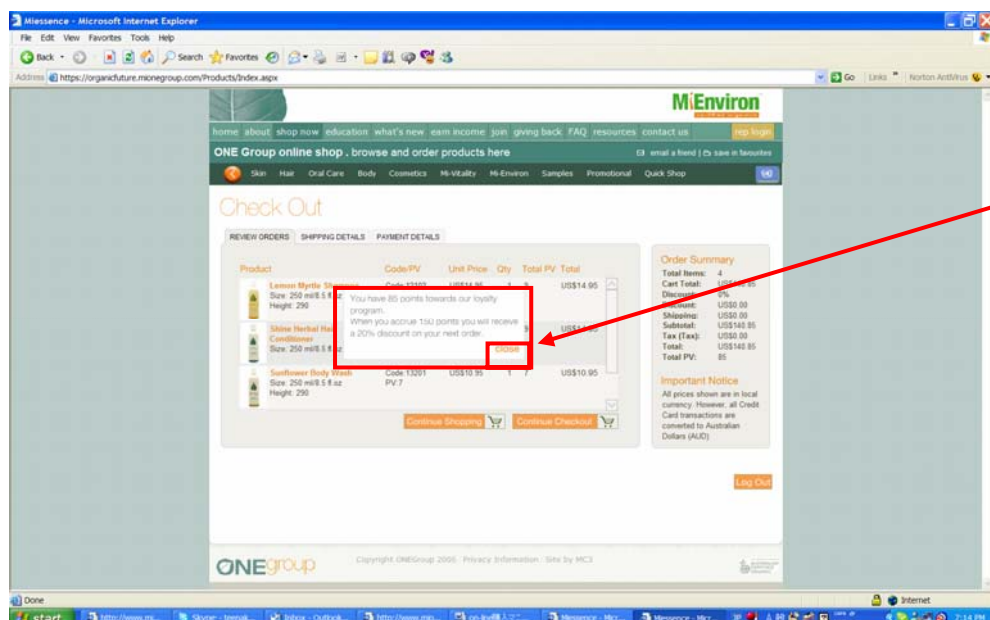
10) 購入商品の数量を変更される場合には、Shopping Cart 内の Qty の数量を変更ください。全ての購入商品の選択が終わりましたら、「Check Out」をクリックし、次の画面へお進みください。



購入商品の数量を変更される場合は、Qty の数量を変更ください。注文の取消しは、数量をゼロにすれば可能です。▲▼より。

全ての商品の選択が終わりましたら、「Check Out」をクリックし、次の画面へお進みください。

11) Check Out 画面が表示されます。ONE group 社では「ロイヤルティ・プログラム」というシステムを導入しております。ご購入されますポイントの合計が150ポイントを超えますと、次回オーダーの際に、20%ディスカウントにて商品購入をして頂く事が可能となります。累積ポイントが表示されています。そのまま window を close してください。(累積ポイントが150ポイントを超えると、次回オーダーは20%ディスカウントとの表示がでます。)

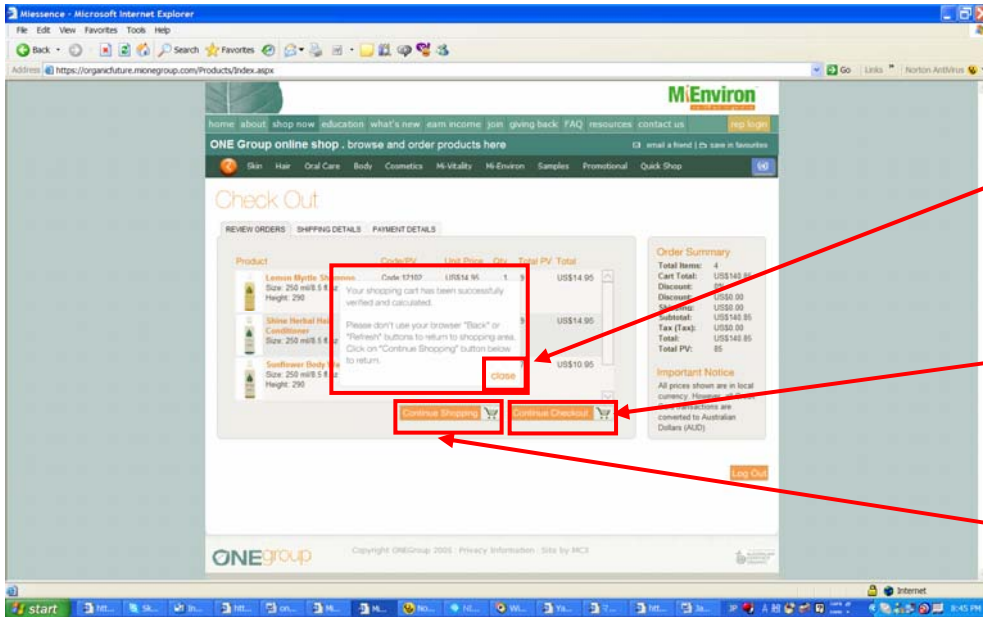


そのまま、「close」をクリックください。

「ロイヤルティ・プログラム」とは？

当社製品を継続してご購入頂いているプリファードカスタマーの方のご購入合計が150ポイント(PV)に累積するたびに、ご愛顧感謝のしるしとして次回ご注文時には20%の割引率を差し上げるというシステムです。尚、その際20%割引を得たご注文はそれ自体で完結し、累積ポイント(PV)にはカウントされません。いったん20%割引が達成されますとポイント累積は自動的にゼロとなり、再度150ポイント(PV)が達成されるまで10%割引に戻ります。

1 2) “商品購入画面に戻りたい場合は、パソコン画面上の「Back」(戻る)、「Refresh」(リフレッシュ)のボタンをクリックせず、「Continue Shopping」をクリックください”との表示です。そのまま、「close」をクリックください。お支払いをされる場合には、そのまま「Continue Check out」をクリックください。

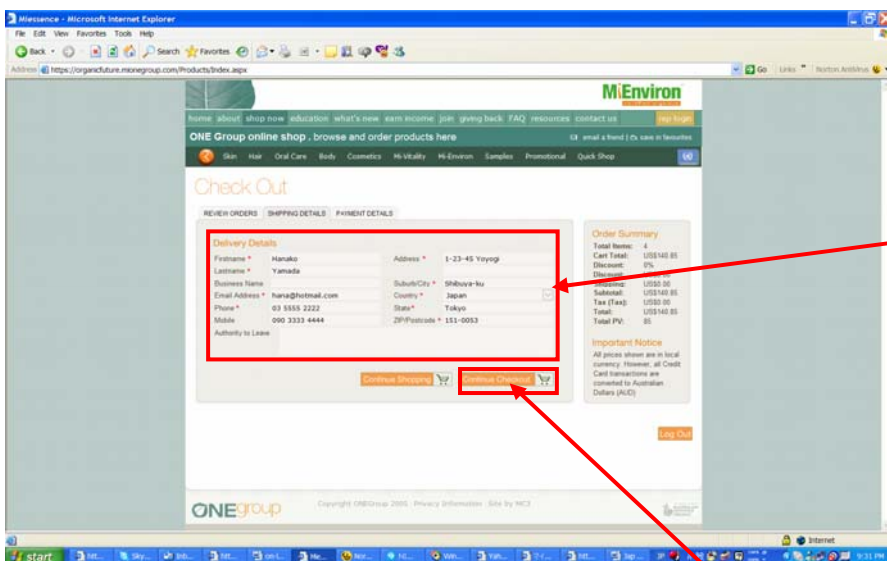


そのまま、「close」をクリックください。

「Continue Checkout」をクリックください。

商品購入画面に戻りたい場合は、必ず、「Continue Shopping」をクリックください。

1 3) 商品発送先の詳細をご入力ください。
その後、「Continue Check out」をクリックください。

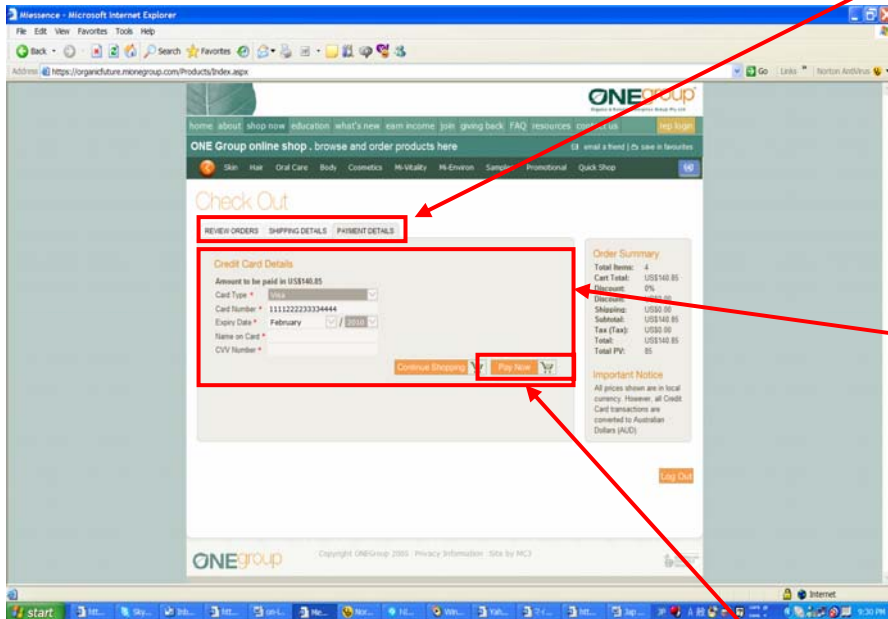


商品発送先の詳細：(記入例)
 Firstname (名) : *例 Hanako
 Lastname (性) : *例 Yamada
 Business Name : 例 (記入なし)
 Email Address (メール) : *hana@hotmail.com
 Phone (電話) : * (03) 5555 2222
 Mobile (携帯) : (090) 3333 4444
 Address (住所) : *1-23-45 Yoyogi,
 Suburb/City (市町村) : *Shibuya-ku
 Country (国) : *右端にある **V** の印をクリックして表示されたドロップダウンメニューの中から「**Japan**」を選んで下さい。
 Sate (都道府県) : *Tokyo
 ZIP/Postcode (郵便番号) : *151-0053
 *印は入力必須項目となります。

「Continue Checkout」をクリックください。

* 2回目以降のご注文の際には、初回購入時にてご登録されます、お名前 (Lastname : 性)、Eメールアドレスの詳細が必要となります。ご登録詳細の方お控ください。(Lastname(性)を入力される場合は、頭文字を大文字、残りを小文字にて入力ください。例 : Yamada)

14) お支払い詳細をご入力ください。全て入力が終わりましたら、「Pay Now」をクリックください。



REVIEW ORDERS (オーダー内容)、SHIPPING DETAILS (商品発送先詳細)、PAYMENT DETAILS (お支払い詳細) を変更される場合は、それぞれクリックください。

お支払い詳細：

Card Type (カードの種類)：*
Visa, Mastercard, Amex, JCB の中からお選びください。

Card Number (カードナンバー)：* 左詰で入力ください。

Expiry Date (カード有効期限)：*
例 February (月) / 2010 (年)

Name on Card (カード所有者の氏名)：*



CCV Number (カードセキュリティ番号)：*
下記ご参照ください。

*印は入力必須項目となります。

「Pay Now」をクリックください。

* 「クレジットカード詳細」の「CCV number」項目には、クレジットカード裏面のご署名記入欄、最後3桁の数字を入力ください。(American express カードをお使いのお客さまはカード表面の4桁の数字を入力ください。)

「CCV number」とは、カードの不正利用を防ぐためにカードに記載している特別な番号で

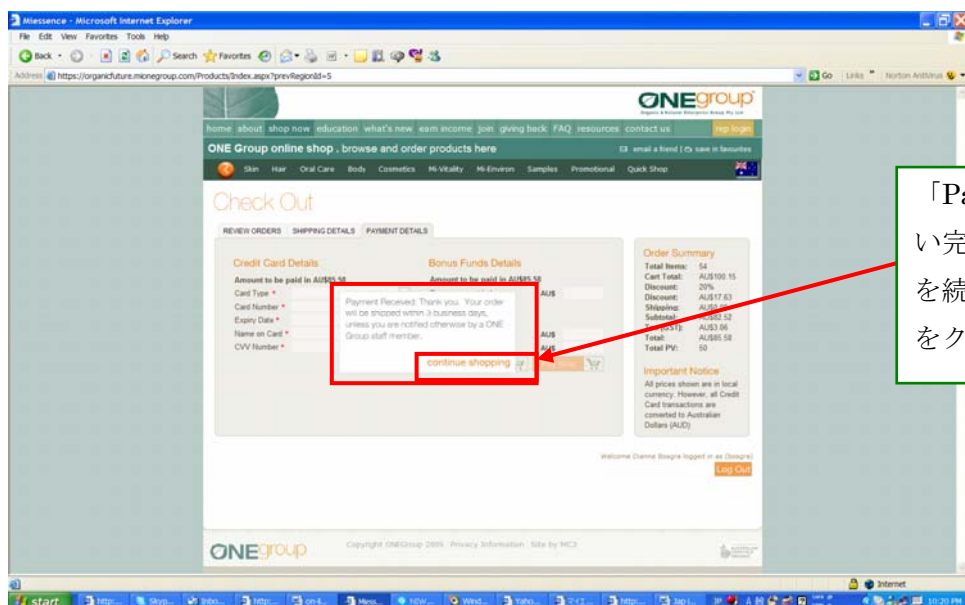
 Visa カード,  Master カードではカード裏面赤丸の場所にある3桁の数字です。



 Amex カードではカード表面赤丸の場所にある4桁の数字です。



1 5) ご購入が完了しましたら下記メッセージが表示されます。また、ご登録されましたEメールの方へ Invoice (ご請求書) が送信されております。商品購入内容の方ご確認ください。そのまま、ショッピングを続けられる場合は「continue shopping」をクリックください。



「Payment Received」と表示されればお支払い完了となります。そのまま、ショッピングを続けられる場合は、「continue shopping」をクリックください。

1 6) 以上でご購入完了です。オーストラリアより国際郵便にて発送されますので商品のお届けには1週間~10日間ほどかかります。